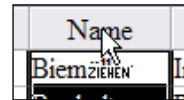


Datenbank ümbuun

Feller ümsetten un infögen

Wa de Datenbank utsüht, dat bestimmt de Feller. Wi weet, dat wi ehr Egenschapen nadrääglich ännern köönt – avers wi köönt ok de Reegfolg ännern! Wüllt Se t.B., as dat faken maakt warrt, den Nanaam vör den Vörnaam setten? Treckt Se em hen!

- Klickt Se een Maal op den Spaltenkopp **Name**.
- An'n Muuswieser kümmt nu dat Woort **Ziehen** vörtüüg.
- Treckt Se de Spalte mit daldrückte Musstast an de Steed, 'neem Se ehr henhebben wüllt. Dor laat Se de Musstast los.



Dorna köönt Se de Spalte wedder trüch trecken, wenn Se wüllt. Weer ja bloots to'n Öven.

Maren överleggt nu, dat dat nütt ween kunn, de Kunnen, de ehr Reken eerst na en Mahnung betahlt hebbt, in de Datenbank kenntlich to maken. Dorto will se en nieges Feld infögen, direktemang vör de Daten vun de Opdrääg.

- Maren rechtsklickt den Spaltenkopp **Datum Auftrag 1** un wähl't ut dat Kontextmenü **Feld einfügen | Vor**.
- De Dialog **Feld einfügen** geiht op, un Maren defineert dat niege Feld – **Feldname Mahnen?**, Datentyp **Wahrheitswert. Hinzufügen**.

Datum	Auftrag 1	Auftrag 2
04	145,00 €	
14	120,00 €	
29	180,00 €	
23		
18.10.2006	160,00 €	

Feld einfügen

Feldname:

Formatierung:

- Standard
- Text
- Zahl
- Währung
- Prozent
- Exponentiell
- Führende Nullen
- Bruch
- Wahrheitswert
- Datum
- Uhrzeit
- Seriell

Zusätzliche Informationen für Wahrheitswert:

Nullwerte geben FALSCH zurück.
Numerische Werte ungleich Null geben WAHR zurück.

Vorschau:

WAHR

Automatisch Standardwert eintragen

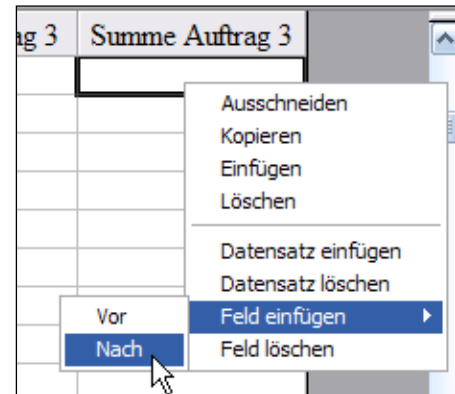
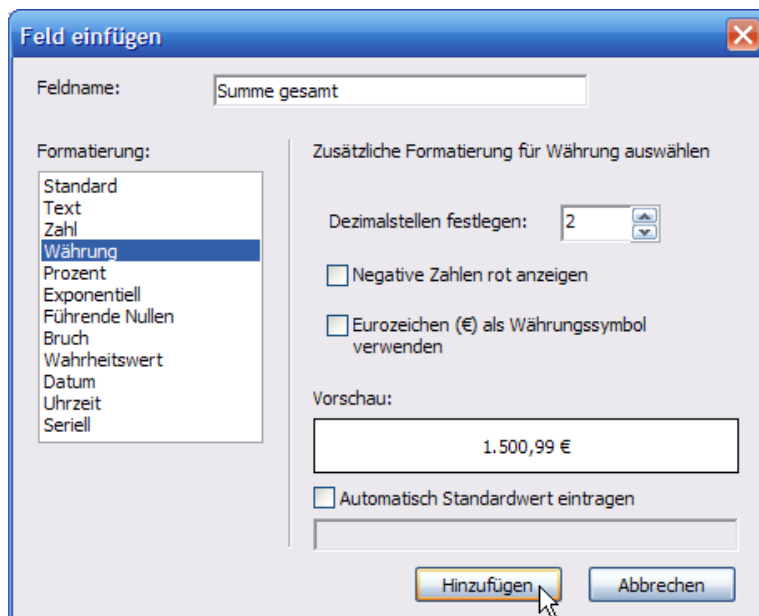
- Wupps, al is dat Feld da!

En överflödiges Feld löscht een liekso mit Rechtsklick un **Feld löschen**. Works fragt denn na, wat de Daten in dat Feld wükdlich un endgültig löscht warn schallt. Dat Fellerlöschen lett sik nich rückgängig maken!

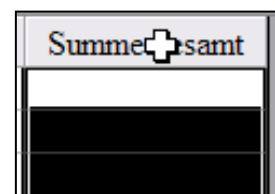
Berekente Feller




De Datenbank is so nehg verwandt mit de Tabellnkalklaschoon, de kann doch bestimmt ok reken? Se kann! Se reket problemlos in un mit Datenfeller. – Maren will noch en Feld anfögen. Da schall in tohooptellt wann, wa veel se betherto vun de enkelten Kunnen innahmen hett, also **Summe Auftrag 1 + Summe Auftrag 2 + Summe Auftrag 3**. Dat berekente Feld schall ganz achtern sitten.

- Maren rechtsklickt jichenseen Zell in de letzte Spalte un wählt ut dat Kontextmenü **Feld einfügen | Nach**.
- In'n Dialog **Feld einfügen** defineert se en nieges Feld **Summe gesamt**, natüürlich vun Datentyp **Währung**. **Hinzufügen. Fertig.**



- De niege Spalte is lerrig. Mit en Klick op den Spaltenkopp markeert Maren de ganze Spalte...
- ...un tippt in de Bearbeitungsliest de Formel: `=Summe Auftrag 1+Summe Auftrag 2+Summe Auftrag 3`



   `=Summe Auftrag 1+Summe Auftrag 2+Summe Auftrag 3`

- **Enter.** – De ganze Spalte warrt mit de richtigen Bereken füllt!

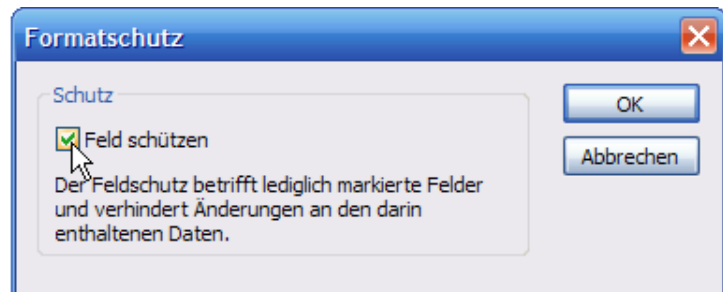
Ok in de Datenbank kannst mit de Bearbeitungsliest napröven, wat de Inholl vun en Feld intippt orr berekent is: In't Feld steiht dat Ergeevnis, in de Bearbeitungsliest de Formel – wenn en Formel brukt woor, üm de Tall to bereken.

Summe gesamt
515,00 €
335,00 €
180,00 €
320,00 €
330,00 €
160,00 €
165,00 €
420,00 €
600,00 €
120,00 €
140,00 €
310,00 €
130,00 €
80,00 €

ssing

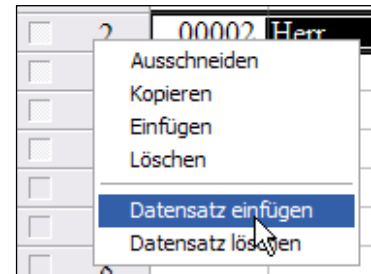
Feller schulen

Feller, in de Formeln stah, schullst dagegen schulen, dat de Formel ut Versehn löscht warrt. Dat geht so: Markeert Se de ganze Spalte dör en Klick op den Spaltenkopp (hier op **Summe gesamt**) un wählt Se Menü **Format | Schutz**. In'n Dialog sett Se den Haken vör **Feld schützen**. **OK**. – Nu versöcht Se mal, en Zell in de berekente Spalte mit **Entf** to löschen! Geiht nich mehr.



Mit Datensätze jongleieren

De Reegn in de Tabell sünd de Datensätz. Se köönt ehr löschen, indem dat Se ehr rechtsklickt un ut dat Kontextmenü **Datensatz löschen** wählt. Se köönt so ok Datensätz infügen (**Kontextmenü | Datensatz einfügen**), de niege Datensatz landt vör den, den Se rechtsklickt hebbt. Avers Works gifft em liekers en niege Kundennummer, de Kundennummern warrt nich verschaven – da weer ja ok slimm.



Datensatz infügen

Wenn Se den Reegnkopp rechtsklickt, warrt de ganze Datensatz markeert, un Se köönt em per Kontextmenü **Ausschneiden** un wedder **Einfügen**. Dat hett avers nich veel Sinn un Verstand, denn veel beter is dat Sorteern vun de Datenbank, dat wi glieks behanneln warrt.