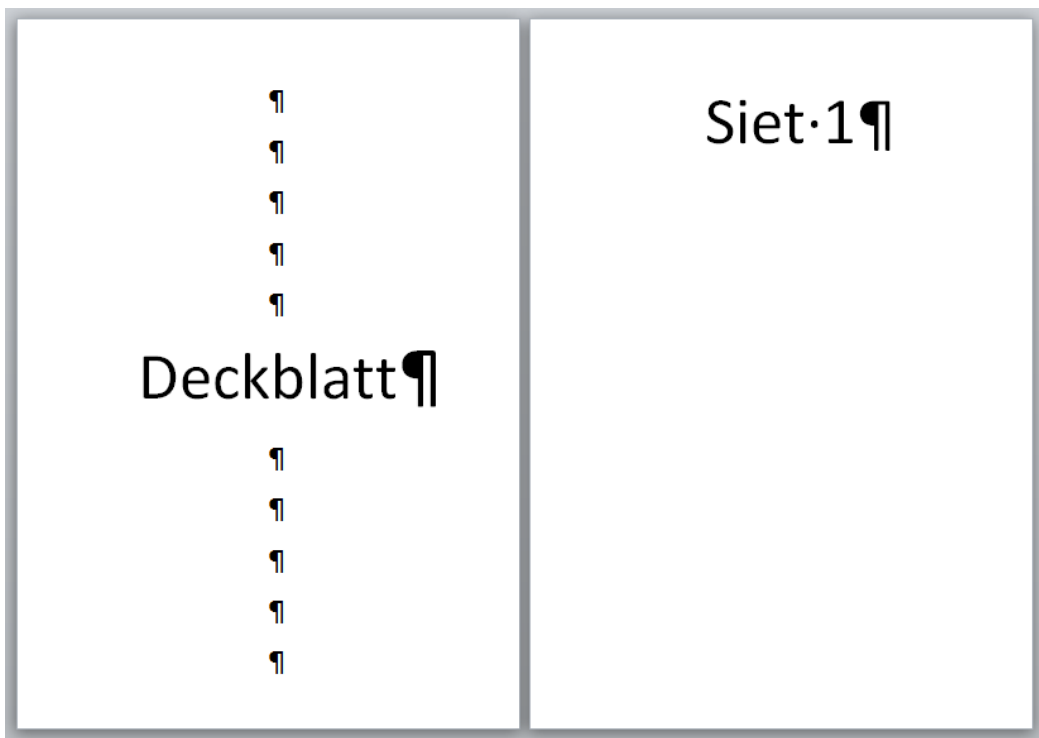


Siedenwessel infögen

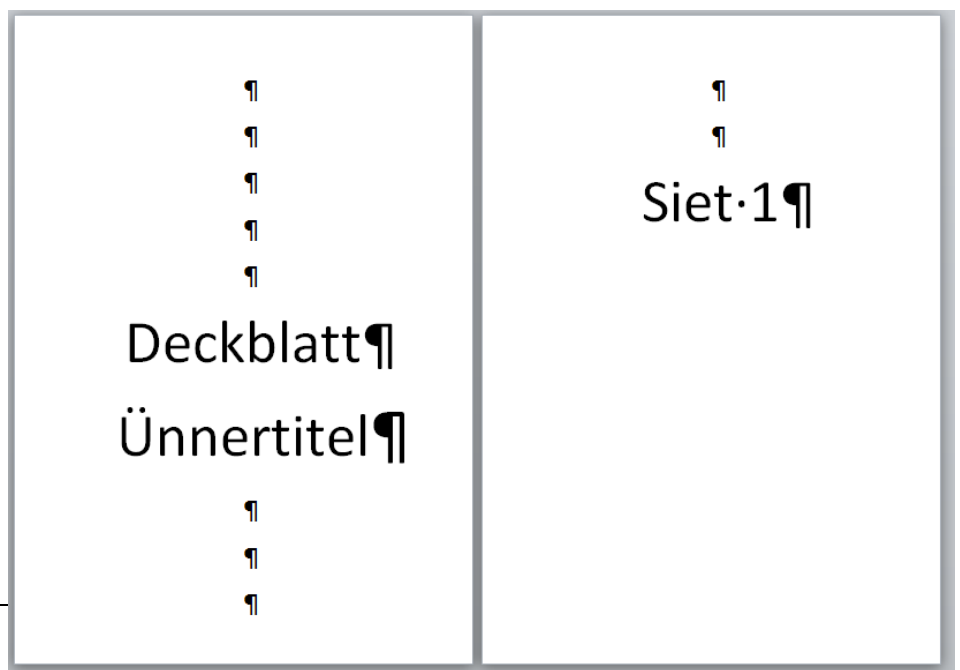
Düt is en Trick mehr so för Lü, de wat fakener längere Dokumenten schrievt – Referate un Huusarbeiten un so. Kannst dat avers ok annerswenn bruken.

En lütt Problem, dat af un to opduukt, is dat vun den Siedenwessel. Se hebbt t.B. en Deckblatt maakt un wüllt, dat nu de neegste Siet anfangt, ofschoonst de erste Siet noch gor nich vull is!

Normaal gaht de Lü nu op de **Enter**-Tast un drückt Enter, Enter, Enter..., bet de Siet vull is un Word op de neegste Siet jumpt. Denn schrievt se dor wieder. – Mit anknipste Absatzmarken (Symbol ¶ op dat Menüband **Start** anklicken) süht dat etwa so ut:



Dat Op-de-niegste-Siet-Gahn mit de **Enter**-Taste hett en Nadeel: Wenn Se later op de eerste Siet, dat Deckblatt, noch wat toföögt – etwa en Ünnergertitel –, denn rutscht de Kraam op Siet 1 ok wieder dal! In dat Bild rechts sünd twee lerrige Absätze op Siet 1 rutscht, wielsat achter dat Woort „Deckblatt“ en Ünnergertitel inföögt woor. –



Wenn dat Dokument 100 Sieden hett, sünd all 100 Sieden verrutscht.

Schiet! Eentlich wulln Se bloots en niege Siet, nicht teihndusend Afsätz!

Natüürlich lett sik dor wat maken: Se gaht an de richtige Steed mit en manuellen Siedenwessel op de neegste Siet!

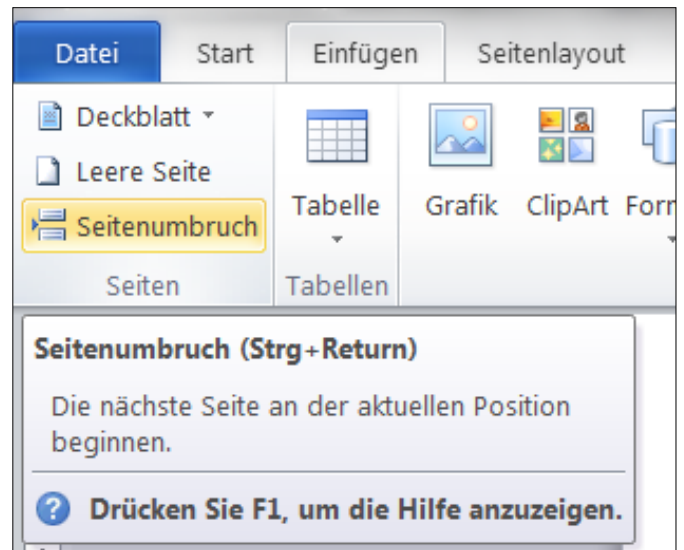
(De Afsatzmarken laat ik nu erstmal anschalt, denn dor-mit kannst den nafolgen Kraam beter sehn. Wenn Se de sichtboorn Afsatzmarken (un de sichtboorn Leerteken, de lütten Pünkt) stöört, köönt Se ehr mit dat Symbol ¶ op dat Menüband **Start** wedder utschalten.)

- Klickt Se nau dorhen, 'neem de eerste Siet toenn ween schall.
- Gaht Se na Menüband **Einfügen | Seiten-umbruch**.
- Batz, sünd Se op de niege Siet landt!
- Rullt Se wedder hooch. Wenn Ehr Afsatzmarken noch sichtbor sünd, seht Se nu en Stüerteken, dat so utsüht:

.....Seitenumbruch.....¶

Un jüst dorünner fangt de niege Siet an!

Maakt Se nu de Proov op't Exempel un föögt ünner den Titel noch en Ünnergittitel in! Bloots dat Stüerteken för den Siedenümbrook rutscht wieder na nerrn. Op de neegste Siet verrutscht nix!



Tasten-Trick

Düssen manuellen Siedenwessel köönt Se blangenbi ok ganz licht mit Tasten infögen: Staats **Enter** drückt Se einfach **Strg + Enter**!

Siedenwessel loswarrn

Se köönt dat StüertekenSeitenumbruch.....¶ as en Bookstaven wedder löschen:

- Cursor dorvör setten, **Entf**-Taste drücken

orr

- Cursor dorachter setten, Rücklöschaste drücken.

Sünd de Afsatzmarken ¶ unsichtbor, is dat Siedenwessel-Teken twoors nich to sehn, de Siedenwessel is avers noch dor.