

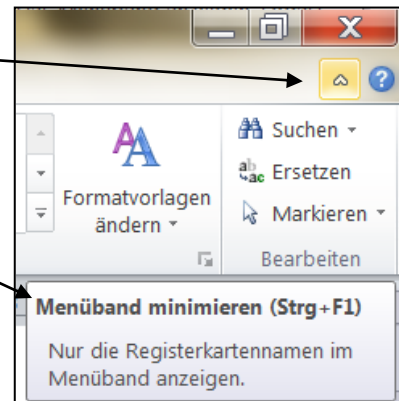


Dat Menüband verstecken

Op mien Laptop is de Billschirm nich so grot. Dor stöört mi mennigmaal dat allto dicke „Menüband“, also de dicke Liest vun Symbolen ünner dat Menü vun Word. Dat kannst wegklappen laten, un dat geht ganz licht:


- Heel baven rechts wiest Se op den hierlütten Piel  blangen dat blage Fraagteken.
- Nerrn kümmt en lütte Info vörtüüg, de seggt, dat Se hier dat „Menüband minimieren“ köönt.
- Klickt Se op den Piel .
- Nu verswinnt dat Menüband.

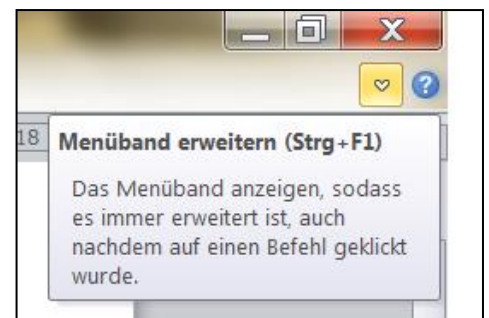



Dat is moi bi't Tippen. Man schaad is: Elkmaal, wenn Se en Befehl geven wüllt, mööt Se nu op den Menünaam klicken, eerst denn kümmt dat Band wedder vörtüüg. Lästig, wenn een veel Befehlen giff – moi, wenn een bloots tippen mutt.

Menüband wedderhalen:

Annersrüm geht't ok:

- De lütte Piel  hett sien Richt ümdreht, wenn dat Menüband wegklappt is, man he arbeitet noch.
- Wiest Se op, denn verkünnt de Info nerrn, dat Se dat Menüband nu wedder „erweitern“ kunnen.
- Klickt Se op den Piel, is allens as tovöör.



Hebt Se noch Word 7 (un nich Word 10), dennso seht Se villicht den lütten Nupsi  gor nich. Maakt nix: Wenn Se dat Menüband rechtsklickt, findt Se dor den Befehl „Multifunktionsleiste minimieren“. Klickt Se dat an, kriggt de en Hoken...



...un noch en Klick löschen den Hoken wedder. Dat Menüband klappt denn ok in orr ut.

