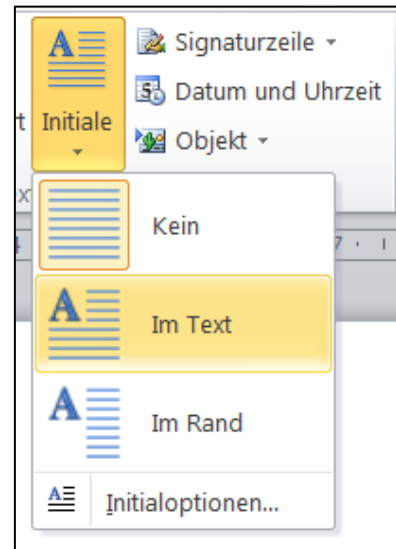
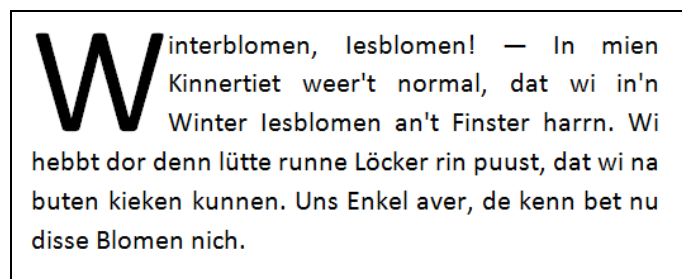


Initialen

En Initiaal is en sünnerlich schön maakte Anfangsbookstaav in en Textafsnitt – liekso as de Mönke in't Middelöller in ehr Prachthandschriften dat maakt hebbt. Ganz so smuck kann Word dat nich, avers kannst doch en Anfangsbookstaav rutheven:

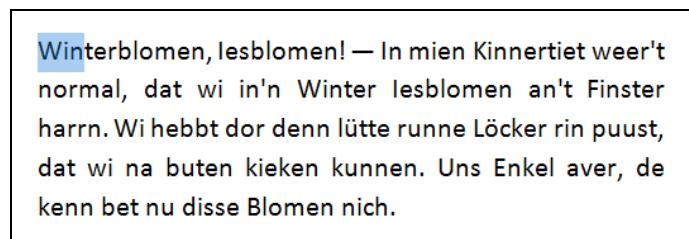
- Klickt Se eenfach jichenswo in den Afsatz.
- Denn gaht Se na **Einfügen | Initiale**.
- Dor köönt Se utwählen, wat Se hebben wüllt – dat Initial in'n Text orr an'n Rand.

So as in dat Bild nern süht en Initiaal in den Text ut.

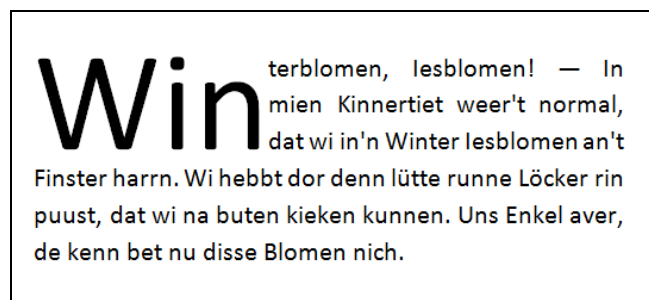


Stückerwat mehr Bookstaven as Initiaal

- Markeert Se de Bookstaven an'n Anfang vun'n Afsatz, de to'n Initiaal warrn schallt.



- Denn gaht Se na **Einfügen | Initiale** un maakt allens as tovöör.
- Nu sünd de stückerwat Bookstaven Initialen.



Gröttere Initialen

Se wüllt en anner Schriftaart orr Grött för de Initialen?

- Gaht Se na **Einfügen | Initiale** un klickt dor heel nerrn op **Initialoptionen**.
- In den lütten Dialog, de nu kümmt, köönt Se sik de Initiaal wat nauer trechtstuken. Toerst mööt Se **Im Text** orr **Im Rand** anklicken, denn köönt Se de Schriftaart, Schriftgrött un den Abstand vun'n Text extra wählen.

De Initiaal in't Bild nerrn is beten wat gestalt.

