

## Ünnerscheidlich Siedentallen mit Afsneed

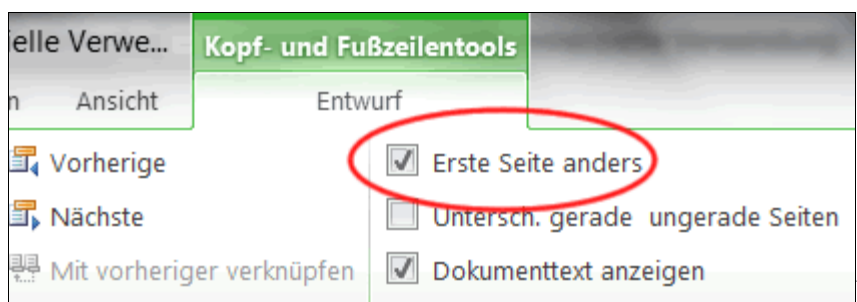
Düt is wedder en Trick mehr so för Lü, de wat fakener längere Dokumenten schrievt – Referate un Huusarbeiten un so.

Annerletzt harr ik wedder en Problem bi Word, bi dat ik ok en Tied rümsöken müss. En Fründ harr mi en Dokment toschickt, bi dat he achten en Literaturverteken anhangt harr. He wull, dat dor keen Siedentallen in de Footreeg stünnen!

As Bispill heff ik dat mal hier opföhrt. So etwa sehg dat Dokment (symbolsch) ut:

Deckblatt	Siet 1	Siet 2	Siet 3	Siet 4	...
	2	3	4	5	6
Siet 120	Literatur- verteken 1	Literatur- verteken 2	Literatur- verteken 3		
7	8	9	10		

Woans een de Siedentall op de eerste Siet wegkriegt, heff ik al in den Trick „Kopp- un Footreeg“ beschreven (to Erinnern:



De Siedentallen ünner dat Literaturverteken schallt verswinnen. Woans maakt een dat?

### **Afsneed**

Dorto brukst Afsneed. Afsneed deelt den Text so op, dat dat pro Afsnitt t.B. anner Siedentallen, anner Siedenränner orr sogoor anner Siedengrött un -utrichten (Hooch- orr Dweerformaat) geven kann. Klingt good, nich?

Dat is allerdings en beten vigeliensch Saak, man wi kiek uns dat tosamen an.

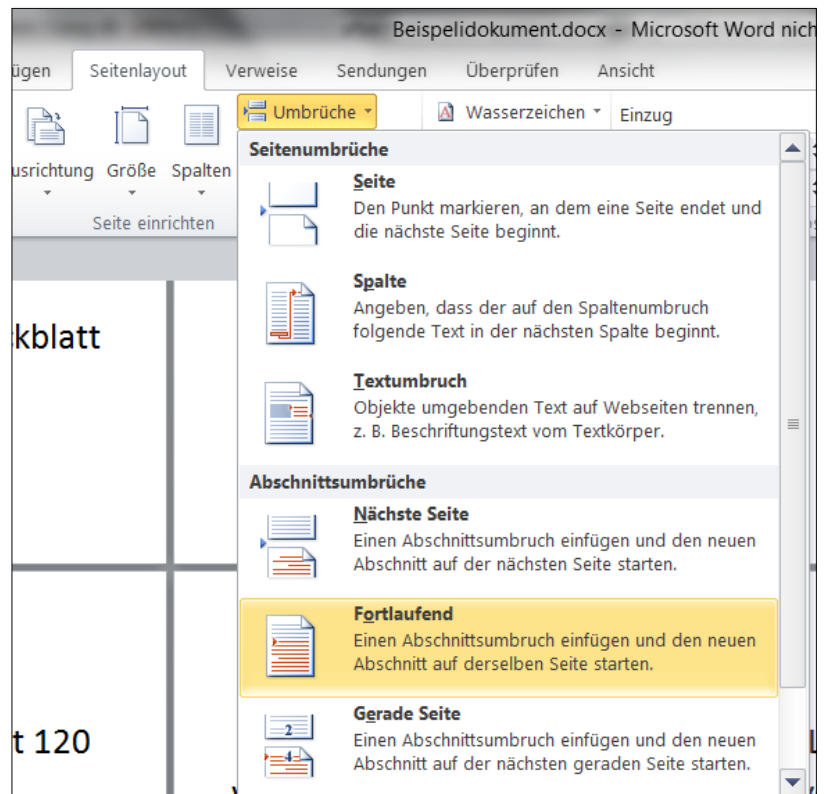
- Sett Se den Cursor baven op de eerste Siet vun't Literaturverteken.

Woneem is nu de Afsnittswes-  
sel? Wokeen Word vun fröher  
kennt, söcht sik dood in't Menü  
**Einfügen**. Dor is dat nich mehr!  
De Schubberjacken hebbt dat  
verstecken!

- Gaht Se na Menü **Seiten-  
layout | Umbrüche**.  
Wählt Se dor bi **Ab-  
schnittsumbrüche** de  
Opschoon **Fortlaufend**.  
Süh Bild.
- Batz verswindt al de Sie-  
dentall op de eerste Siet  
vun't Literaturverteken.  
Dat kümmt vunwegen  
**Erste Seite anders**, süh  
baven.
- Wenn Se de Afsatzmar-  
ken sichtbor schalt hebbt

(Symbol  op dat

Menüband **Start** anklicken), seht Se nu nerm op de Siet dorvör en Stüertecken so as  
düt:



.....**Abschnittswechsel (Fortlaufend)**.....

- Nu mööt Se de Footreeg in den niegen Afsnitt apenmaken. Doppelklickt Se dorto een-  
fach op een vun de Siedentallen ünner't Literaturverteken.
- Överall steiht nu „Fußzeile -Abschnitt 1-“ usw. rüm. Ehr Cursor schull in en „Fußzeile  
-Abschnitt 2-“ blinken.

Deckblatt	Siet 1	Siet 2	Siet 3	Siet 4	...
Erste Fußzeile -Abschnitt 1-	Fußzeile -Abschnitt 1- 2	Fußzeile -Abschnitt 1- 3	Fußzeile -Abschnitt 1- 4	Fußzeile -Abschnitt 1- 5	Fußzeile -Abschnitt 1- 6
Kopfzeile -Abschnitt 1-	Erste Kopfzeile -Abschnitt 2-	Kopfzeile -Abschnitt 2-	Kopfzeile -Abschnitt 2-		
Siet 120	Literatur- verteken 1	Literatur- verteken 2	Literatur- verteken 3		
Fußzeile -Abschnitt 1- 7	Erste Fußzeile -Abschnitt 2-	Fußzeile -Abschnitt 2- 9	Fußzeile -Abschnitt 2- 10		

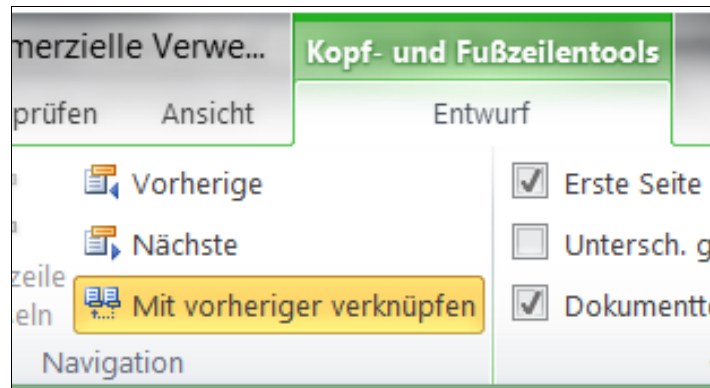
Prima! De Afsnitt is inföögt!

Nu warrt Se avers nich överspöönch! Wenn Se denkt, Se bruukt nu einfach bloots de  
Siedentallen hier wegtolöschun un allens ist picobello, denn hebbt Se sik gründlich sneden.  
Löscht Se to Proov mal de Siedentall hier einfach weg! Batz sünd de Siedentallen överall  
verswunnen – ok in Afsnitt 1!

De Siedentallen holt nämli över de Afsneed hen tosamem. Also gau rückgängig maken!

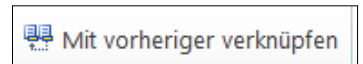
Nu kümmt de Schritt, den Se wirklich maakt:

- Wi edess noch de Footreeg apen is un Ehr Cursor dorbinn steiht, klickt Se bi de **Kopf- und Fußzeilentools** de Opschoon **Mit vorheriger verknüpfen** ut.



Düsse Opschoon is dat nämli, de de Footreegn över de Afsneden hen tosamembindt. De Opschoon mutt wirklich utschalt ween, nich mehr orange; so as hier:

- So, nu köönt Se endlich bigahn un de Siedentallen in Afsnitt 2 weglöschem! De Siedentallen in Afsnitt 1 schullen liekers stahn blieven.



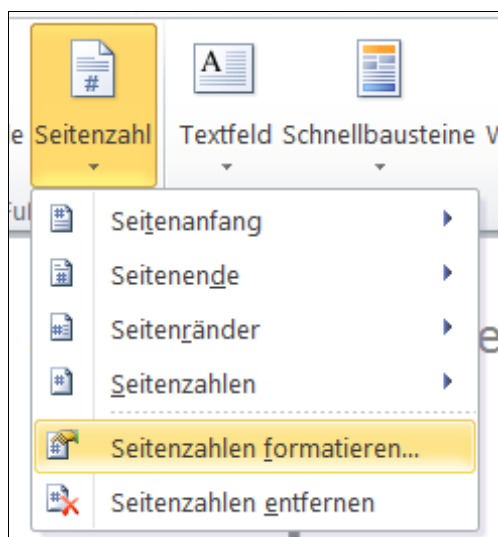
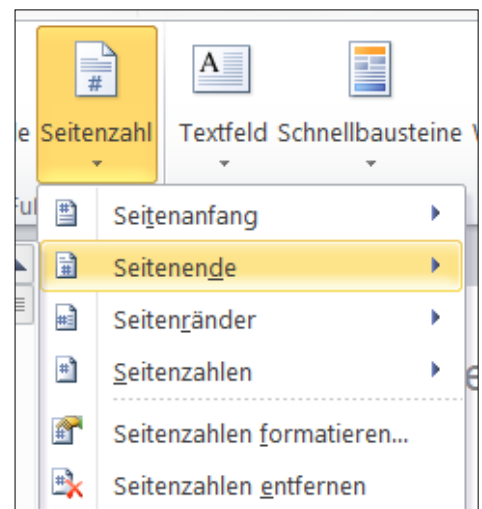
## Anner Siedentallen

Se köönt nu sogor dorbigahn un anner Siedentallen hier infügen, römische to'n Bispill, orr Se laat de Siedentallen nieg bi 1 anfangen:

- Cursor in Afsnitt 2 setten,
- Menü **Einfügen | Seitenzahl**, utwählen, wat Se wüllt.

Se köönt de Siedentallen nu formateern, t.B. anners utrichten, grötter orr lütter; un Se köönt de nieg telln laten:

- **Einfügen | Seitenzahlen | Seitenzahlen formatieren...**

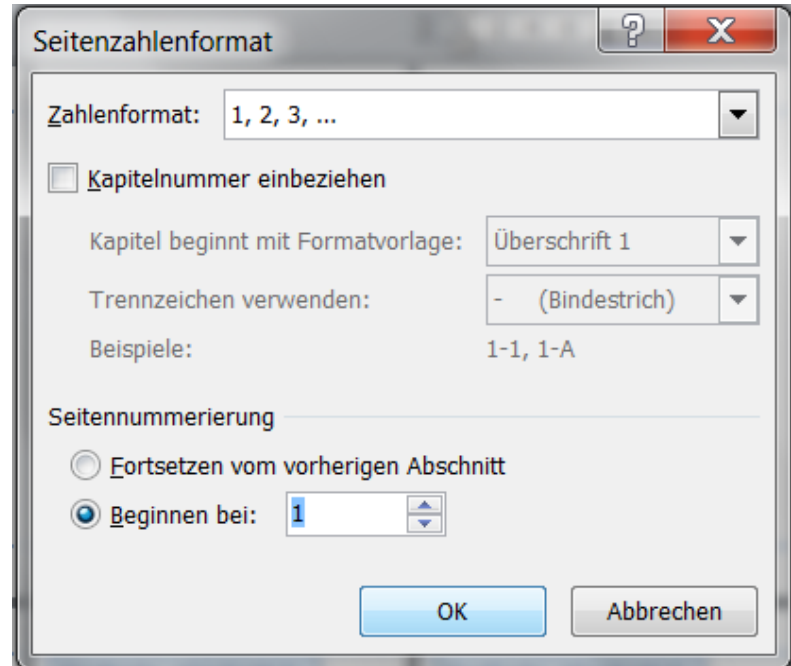


- In den Dialog **Seitenzahlenformat** klickt Se nerrn den Punkt vör **Beginnen bei**: un geevt de Tall in, bi de de Nummern anfangen schallt.

So köönt Se Afsnitt vör Afsnitt enkelt dörtelln laten. De Siedentallen köönt dorbi ok mal in de Koppreeg stahn, to Afwesseln.

### Tipp

Dat geiht ok good för Inhollsverteken. De bringt sowiso automaatsch ehrn egen Afsnitt mit.



In düt Bild heff ik t.B. in't Literaturverteken de Siedentallen rechtsbünnig, groot un güllen maakt un bi 1 anfangen laten.

Deckblatt	Siet 1	Siet 2	Siet 3	Siet 4	...
	2	3	4	5	6
Siet 120	Literaturverteken 1	Literaturverteken 2	Literaturverteken 3		
7	1	2	3		