
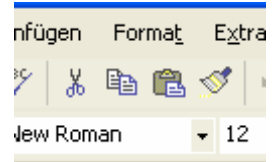


Tricks to de Twüschenafraag

Kopeern nich mööglich?

Seht Ehr Icons in de Symboollist so  ut? Hellgries, nix passiert bi't Klicken? Dat nöömmt een „geghostet“: düsse Symbole staht momentaan nich praat. Worüm nich? Kiekt Se na, wat Se ok würlklich wat markeert hebbt! Ahn Markeern weet Word ja nich, op wat dat den Befehl loslaten schall. Gedankens lesen kann dat ja nich. Dorüm sünd de Icons denn *geghostet*. Sodraad Se wat markeert, warrt de wedder lebennig.



De 24er-Twüschenafraag

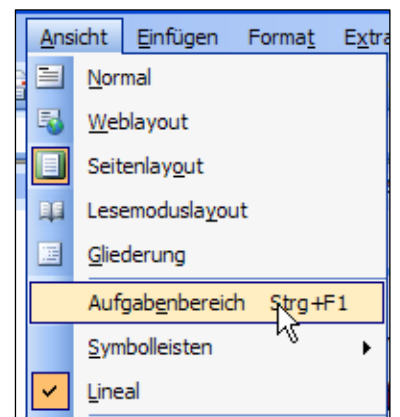
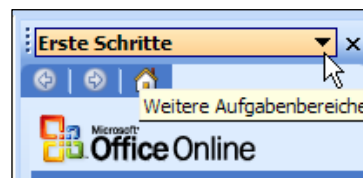
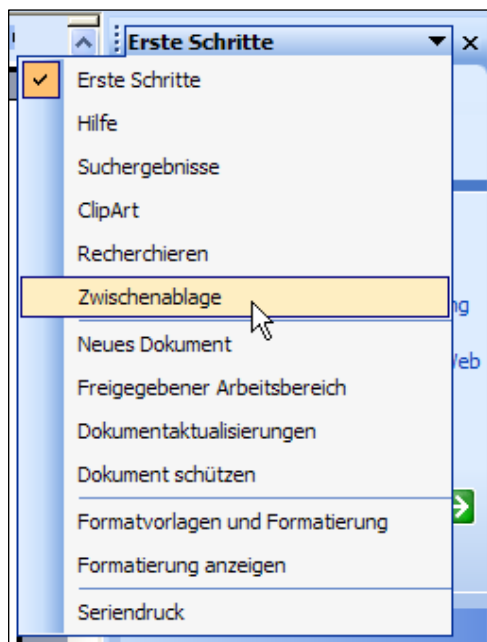
De Makers vun de Microsoft-Office-Programme gefull dat nich, dat in de normale Windows-Twüschenafraag jümmers bloots een Element liggen kann. So hebbt se sik wat utfunnen: de 24er-Twüschenafraag, de bloots in de Office-Programme vun Microsoft gellt, un ok dor gifft dat dat bloots in de niegen Verschoonen (vun Office XP op an).

- De 24er-Twüschenafraag kümmt in dat Word-Fenster vun sülvem vörtüüg, wenn Se mehr as een Element kopeert orr utsniedt; se nütt dorför den Opgavenberiek rechterhand. – Worüm kümmt de 24er-Twüschenafraag vörtüüg? Na, in de normale Windows-Twüschenafraag geiht ja jümmers bloots een Bröckchen. Wenn Se al wat kopeert orr utsneden harrn, is dat binn; kopeert Se denn dat neegste, denn müsst de Twüschenafraag dat eerste Bröckchen eenlich wegsmiten. Staats dat blendt Word de 24er-Twüschenafraag in 'n Opgavenberiek, üm Se to seggen: „Hey, is di kloor, dat du dorbi büst, di en Sammlung antoleggen? Dat hier hest du sammelt!“

Twüschenafraag in't Bild halen

Kümmt de 24er-Twüschenafraag nich vun sülvem vörtüüg, gaht Se so vör:

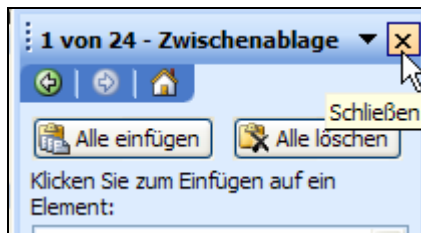
Blendt Se mit Menü **Ansicht | Aufgabenbereich** den Opgavenberiek in, denn gaht Se in den Opgavenberiek na baven, 'neem en lütte Liste to'n Utklappen is.



De Liste maakt Se apen un wählt dor den Indrag **Zwischenablage**.

- In de 24er-Twüschenafraag köönt Se Texte, Biller, Tabellen un ok Inhollen vun anner Office-Programme opnehmen.

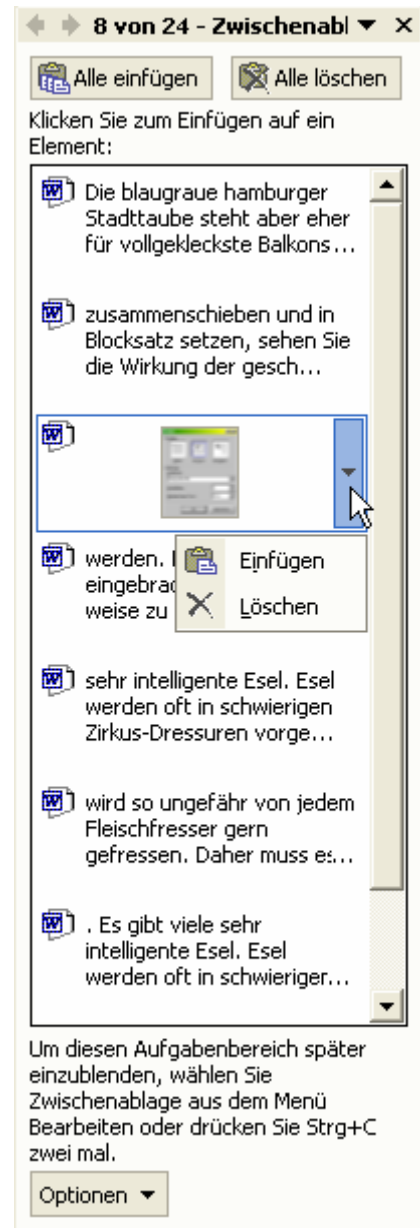
- Se köönt jedeen Bröckchen an de Siet anklicken un ut dat Menü, dat denn vörtüüg kümmt, **Einfügen** orr **Löschen** wählen. In dat Bild rechterhand passeert dat jüst mit en kopeertes Bild.
- Mit **Einfügen** warrt dat utwählte Bröckchen an de Steed in't Dokment sett, 'neem de Schrievmarke stunn. Man liekers blifft dat natüürlich ok in de Twüschenafraag liggen!
- Mit **Löschen** köönt Se en Bröckchen ut de Sammlung rutsmieten, wenn Se dat nich mehr bruken doot.
- Wenn Se mehr as 24 maal wat kopeert orr utsniedt, fliggt de öllsten Bröckchen ut de Twüschenafraag rut, dat de frisheren opnahmen warrn köönt. Dat passeert ahn extra Benarichtigung.
- Wenn Se dat Twüschenafraag-Fenster (also den Opgavenberiek) wedder weghebben wüllt, köönt Se dat mit dat Krüüz rechterhand baven tomaken. De Inholl warrt dorvun avers nich vergeten.



- De einfachste Weg, dat wedder hertotövern, is dat, tweemaal gau na'nanner den Kopieren-Befehl to geven, t.B. mit de Tastenkombi **Strg+C**. Dat köönt Se maken, ahn dat wat markeert is; denn warrt nix kopeert, bloots de Opgavenberiek mit Twüschenafraag kümmt vörtüüg.

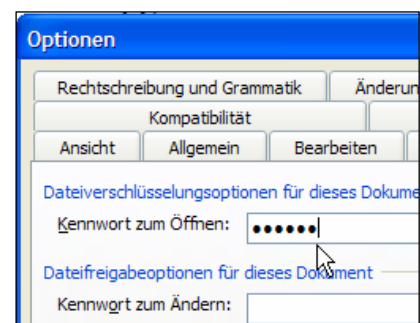
De 24er-Twüschenafraag gelt in alle Office-Programme!

Wenn Se also tosätzlich to Word Excel apenmaakt, steiht dor de lieke Twüschenafraag mit densülvigen Inholl nebst Inhalt praat! Dat Opropen un Be-deenen sünd ok liek. Bloots buten vun de Office-Programmfamilie gifft dat bloots de eenfache Windows-Twüschenafraag mit en eenzigen Bröckchen Inholl.



Kopeern in Dialogfenster

In Dialogfenster gifft dat faken Feller, 'neem een wat ingeven schall. Dat kann ween, dat een wat Kopeertes dor ingeven will – orr dat een wat in Dialogfenster kopeern will. Geiht dat überhaupt? Dat geht!! Man nich mit Symbole usw. Nu is endgültig de Stünn vun de Tastengriep dor! To'n Infögen in en Dialogfenster – egaal in welk Programm! – klickt Se einfach in dat Feld un drückt **Strg+V**. To'n Kopeern markeert Se un drückt **Strg+C**. Denn wesselt Se in en anner Programm un föögt in. – Dat kann bannig nütt ween!



Infögen in en Dialog