

Tricks to dat Formateern vun Schrift

Tastengriep för de Tekenformate

Wenn Se gau in dat Dialoogfenster kamen wüllt, dat för de Tekenformate tostännig is, denn drückt Se eenfach den Tastengriep **Strg+D**. Swupps geht de Dialog op, un Se köönt dat, wat markeert is (orr woneem de Schrievmarke in steiht) formateern.

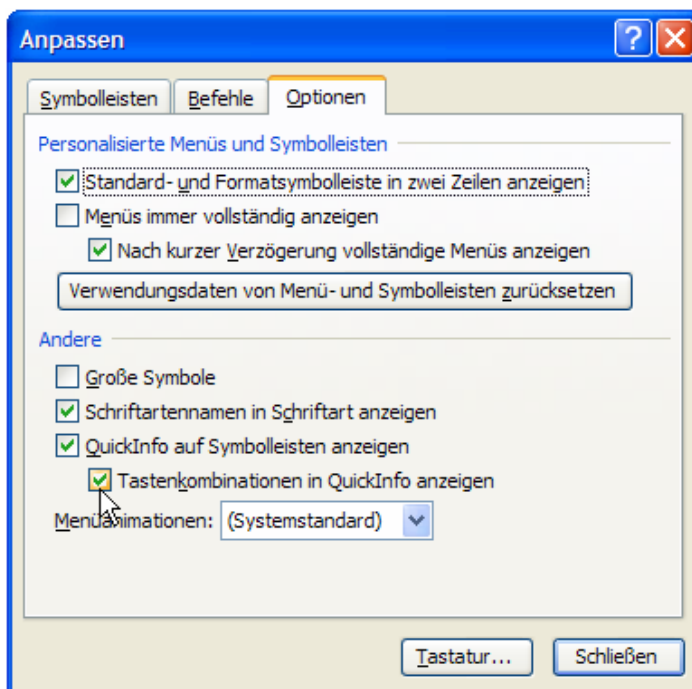
Tastenkürzel op de Symboollist

Sünd Se lever mit Tasten togang as mit de Muus? Dat is plietsch – dat schont de Hand, wiel dat Se nich jümmers vun de Muus na de Tastatuur un trüch griepen mööt. Ok de Befehle op de Symboollist köönt Se rein mit Tasten utlösen! Man mit welk? Dor giff't en Trick: Laat Se sik de Tastenkürzel wiesen, wenn Se mit de Muus op dat Symbol wiest. Dordör arbeit Se to Anfang doch noch beten mit de Muus, man Se lehrt in Nullkommanix alle Kürzel, de Se bruk, butenkopps. So geht't:

- Gaht Se na Menü **Ansicht | Symbolleisten | Anpassen....**

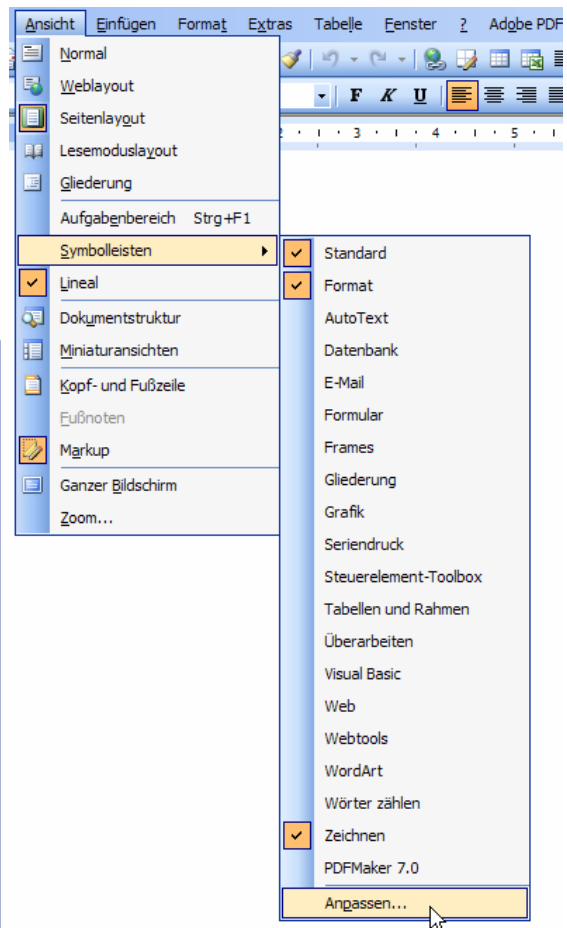
*Hier geht't na dat Anpassen
vun de Symboollisten!*

- De Dialog **Anpassen** kümmt vörtüüg. Klickt Se op de Registerkoort **Optionen**.



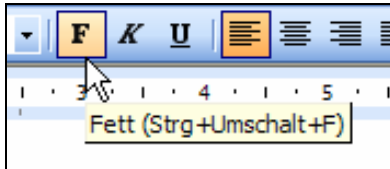
Vun nu an giff't Tasten-Infos mit de Muus!

- Sett Se den Hoken vör de Opschoon **Tastenkombinationen in Quickinfo anzeigen**. (De Hoken vör de Opschoon **Quickinfo auf Symbolleisten anzeigen** mutt natüürlich ok sett ween, avers dat is standardmäßig so.)



- Klickt Se op **Schließen**.

Nu seht Se elk Mal, wenn Se op en Symbool wiest, de Quickinfo mit den Tastengriep in Klammern dorachter! Denn köönt Se jüst so gau den Tastengriep utföhrn un sünd bald unafhändig vun de Muus.



De Muus helpt mit, dat se nich mehr brukt warrt!

Psst! För de ganz Pietschen:

Den Dialog to'n Anpassen vun de Symboollisten kriggt Se noch gauer, wenn Se een vun de Symboollisten rechtsklickt un einfach ganz nerrn in de Liste vun Symboollisten **Anpassen...** wählt. Dat Rechtsklicken vun en Symboollist is nämlich de Afkörten na den Befehl **Ansicht | Symbolleisten**. Word is even en Labyrinth an Sliekweeg. ☺ – Op düsse Aart köönt Se ok gau enkelte Symboollisten an- un utknipsen.

Direkthülp

Bet Word XP gell: Wenn Se in en Dialogfenster wat nauer weten wüllt, denn köönt Se de Direkthülp fragen. Rechtsklickt Se dat Element, dat Se radelhaftig is, un wählt Se ut't Kontextmenü **Direkthilfe**. En lütte Verklaarnstext kümmt vörtüüg. Wenn Se woannershen klickt, verswinnt de wedder.

Dat weer doch prima, man wat maakt de Lü bi Microsoft? Se maakt dat kaputt. Ja: in de niege Verschoon Word 2003 is de Direkthülp afschafft.

Schriftformate loswarrn

Wenn Se alle Schriftformate, de Se en Schrift „antüdert“ hebbt, op een Slag loswarrn wüllt, denn markeert Se den Text un drückt denn de Tastenkombi **Strg+Leerteken**.