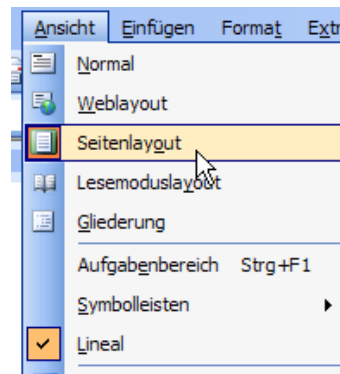


Mehr Absatzformate: Intoog

Se köönt de Afsätt ok vertelln, wa breed se ween schallt. Ok dat is en Absatzformat. Dat lett sik heel licht mit dat Lineaal regeln. De Grenz vun den Absatz nöömmt een „Intoog“, hoochdüütsch „Einzug“. En Absatz, de smaller maakt warrt, warrt also introcken (eingezogen) – rechterhand orr linkerhand orr op beed Sieden, dat bestimmt Se sülvn.

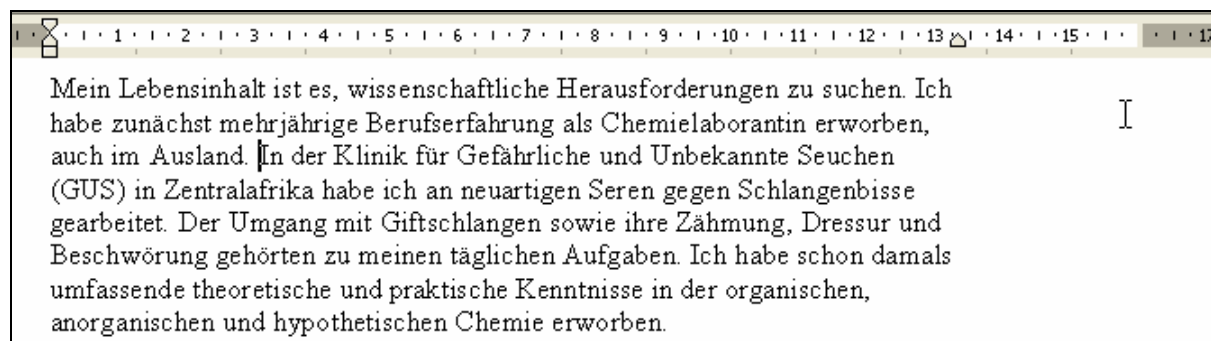
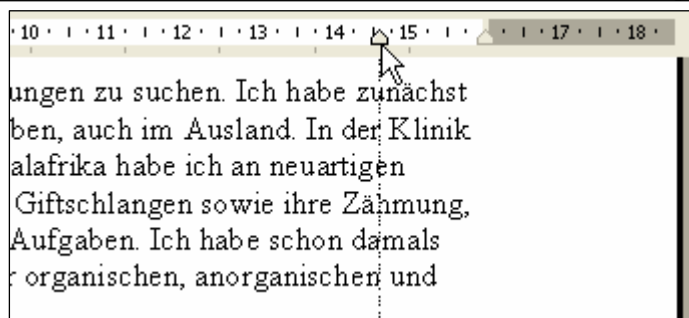
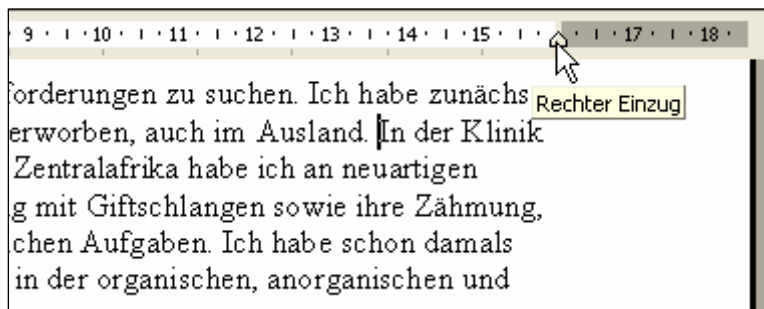
Siedenlayout + Lineal!

Dat dat klappt, schulln Se in't Menü **Ansicht** dat **Lineal** anhookt hebben, un de Ansicht **Seitenlayout** schull instellt ween – süh Bild rechterhand!



Rechter Intoog


- Klickt Se in een vun Ehr Fließtext-Afsätt, dat de Schrievmarke in blinkt.
- Nu wiest Se mit de Muus in dat waagrechte Lineaal op dat lütte Dreekant, dat rechterhand an de Grenz twüschen den witten Schrievberiek un den griesen Siedenrand steiht.
- De Quickinfo **Rechter Einzug** schull nu to lesen ween.
- Drückt Se nu de Muustast dal un treckt Se dat Dreekant mit daldrückte Muustast na links. En strichelte Linie wannert mit.
- Wenn Se de Muustast loslaat, warrt de Breed vun den Absatz an de Marke anpasst – de Absatz endt nu dor, 'neem de Marke steiht!

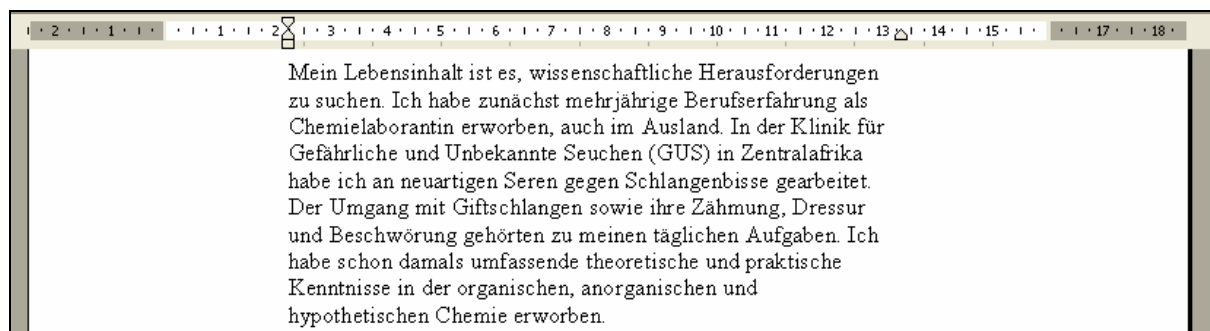
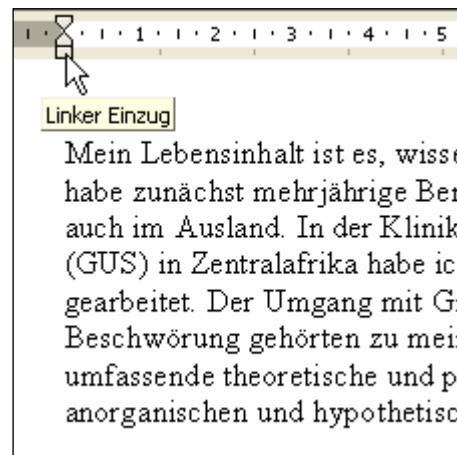


- Word regelt dorbi de Reegnumbröök automatisch nieg – dat geht bloots bi Fließtext!

Düsse Marke gifft also an, bet woneem de Afsatz gahn dröff. Ok an de linke Siet gifft dat so en Marke; de is allerdings beten vigelienscher tosamensett, nämli ut dree Delen.

Linke Intoog

- Laat Se man de Schrievmarke in den Fließtext-Afsatz stahn, den Se jüst bi'n Wickel harrn. He warrt nu ok noch vun rechts besneden.
- Wiest Se in't Lineaal op de Marke in't Lineaal, de foormt is as en Sandlöperklock.  Se steiht jüst op de Grenz to'n linken Siedenrand. Teelt Se dorbi op dat lütte Rechteck nerrn an de „Sandlöperklock“.
- Wenn Se de Quickinfo **Linker Einzug** seht, klickt Se un treckt de Marke en orrig Stück nach rechterhand.
- Sodraad Se loslaat, rutscht de linke Rand vun den Afsatz de Marke na.


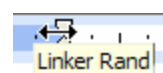


Düsse Marken warrt **Intoogsmarken** (Einzugsmarken) nöömt. Treckt een ehr vun'n Siedenrand weg, denn nimmt een den Afsatz an de Siet Platz weg. Een seggt denn, „de Afsatz is introcken“.

Intoog un Siedenrand: Vigeliensch!

Beed Intoogsmarken stah „vun Huus ut“ direkt op den Siedenrand (dat is de Grenz vun den griesen Beriek). Nu kannst in't Lineaal sowohl den Siedenrand as ok de Intoogsmarke mit de Muus trecken! Muttst ehr bloots mit de Muus erwischen. Faken kümmt dat vör, dat een ut Versehn nich de Intoogsmarke, sünnern den Siedenrand wegtreckt! Besünners links is dat vigeliensch. Mit **Rückgängig** lett sik dat repareern, wenn Se dat passeert is.

En Fuustregel, dat to vermeiden, is: Wiest Se toerst mit de Muus un tööv't Se, bet de Quickinfo vörtüüg kümmt! Wenn dor steiht „Linker Rand“ orr „Rechter Rand“, denn treckt Se nich, denn hebbt Se dat Verkehrte tofaat. Beweegt Se de Muus sachen, bet de Quickinfo „Linker Einzug“ vörtüüg kümmt. Denn eerst treckt Se an! – Dat gellt natüürlich ok för rechts.



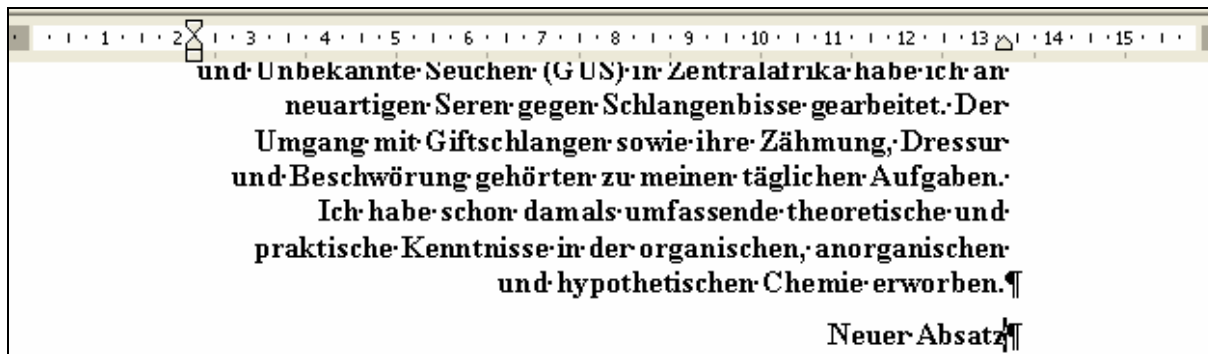
Formate verarvt sik!

En wichtige Fuustregel, de för alle Formate gellt, is: Se verarvt sik op niege Afsätt orr niege Teken. – Wat heet denn „verarven“? Na, gaht Se an't Enn vun den Afsatz, den Se jüst twischen de Intoogsmarken insparrt hebbt. Drückt Se **Enter**. En niege Afsatz warrt dordör an-

legt. Un hest nich sehn!: He is ok introcken! He hett jüst desülvigen Intöög as de Absatz baven, ut den herut he vörtüüg bröcht woor. He hett de Intöög arvt!

Avers nich bloots Absatzformate verarvt sik, ok för Tekenformate (Schriftformate) gellt dat!

Experimenteert Se: Sett Se en Absatz rechtsbünnig (dat is en Absatzformat) un fett (en Tekenformat). Denn drückt Se an't Enn vun den Absatz **Enter**. De niege Absatz arvt dat Absatzformat; avers ok dat Tekenformat (fett) warrt wiedergeven!



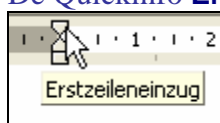
In't Bild hett de niege Absatz alle Absatzformate arvt (rechtsbünnig, Intöög) un de Tekenformate darto (Schriftart, fett...). Faken is dat bi't Schrieven vun Texte lästig; dat is avers en Word-Naturgesetz. Wenn Se dat ännern wüllt, mööt Se einfach dat Formaat vun den niegen Absatz btw. de niegen Bookstaven wedder ännern! Formate ännern, dat köönt Se ja nu in'n Slaap.

Linkerhand gifft't dree Intöög!

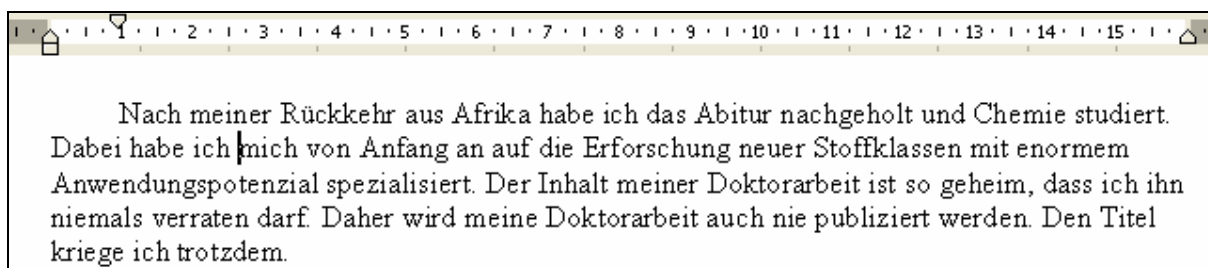
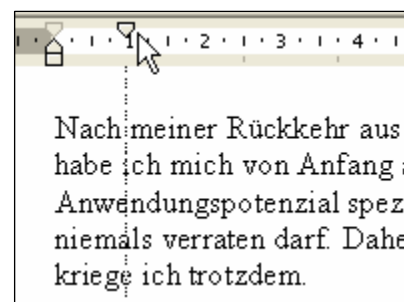
An de linke Intoogsmarke gifft dat noch wat to erforschen. Nehmt Se as Versöökkaninken wedder en Fließtextabsatz. De Schrievmarke mutt in blinken.

Eerstreegn-Intoog

- Wiest Se op den bövelsten Dreekant vun de linke Intoogsmarke. De Quickinfo **Erstzeileneinzug** kümmt vörtüüg

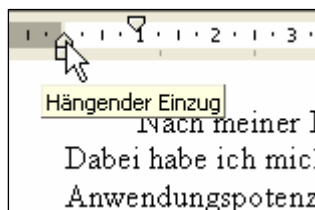


- Treckt Se den Dreekant en lütt Stück na rechterhand, as in dat Bild rechterhand.
- De eerste Reeg vun den Absatz rückt in – de Rest nich!



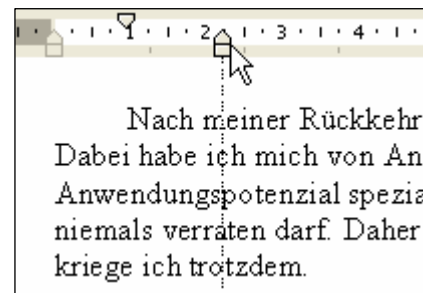
Woto is dat nu good? Na, bi grote Mengen vun dichten Fließtext, t.B. in Böker, kann dat Oog so lichter den Absatz finnen, wenn de eerste Reeg beten introcken is. De Text lett beter opdeelt. Dat is vör allen in amerikaansche Böker begäng. Langt Se mal in Ehr Bökerschapp un

kiekt Se na, wat Se en Book mit Eerstreegnintoog finnt! – Ok lichte Afstänn twüschen Afsätt in Böker sünd begäng.



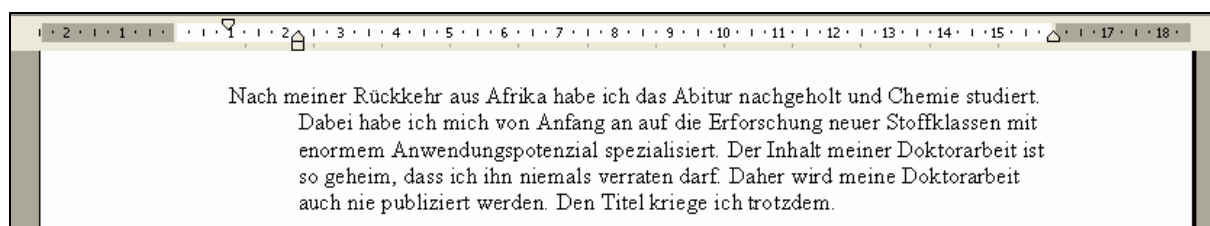
Hangen Intoog

- Wiest Se nu op den neddern Dreekant vun de linke Intoogsmarke. Dat heet **Hängender Einzug**.
- Treckt Se dat na rechterhand över den Eerstreegnintoog rut, as dat



rechte Bild wiest!

- Upps! Alle Reegn bet op de eerste folgt düsse Marke. Dat süht snaaksch ut.

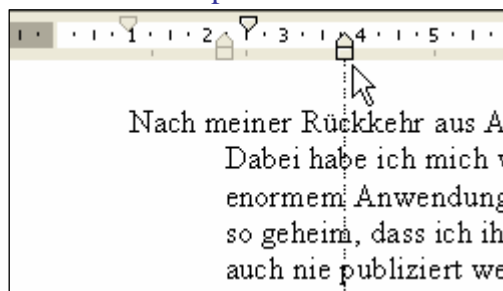


De Hangen Intoog gifft den Absatz en listenaartigen Charakter. In en later Kapitel lehrt Se en groot Anwenngsrebett vun düssen Intoog kennen.

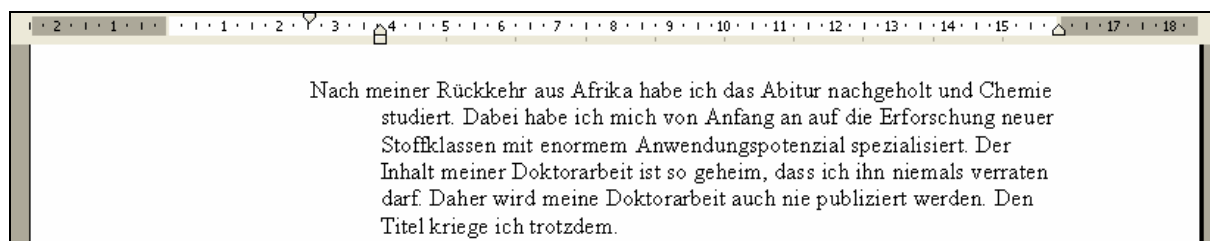
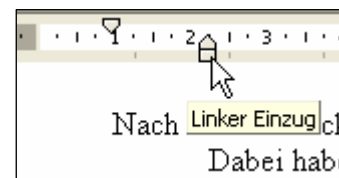
...un noch mal de ganze Marke

De linke Intoogsmarke is ja nu ganz schön „uteneenplückt“. Kann een ehr noch as Einheit bewegen?

- Wiest Se op dat lütte Rechteck mit den Naam **Linker Einzug**.



- Treckt Se an! De ganze Marke kümmt mit – alle Delen, egaal, woneem se jüst rümmerstaht, un egaal, woneemhen Se treckt. Wenn Se an düit Rechteck treckt, beweegt sik also ok de uteneenplückte Marke as Einheit.
- So süht de Absatz nu ut. Dör de letzte Akschoon is allens nochmal na rechterhand rückt.



Repareert Se nu allens wedder, dat de Breef good utsüht! Dorto mööt Se bloots de Delen vun de Intoogsmarke wedder tosamenstellen un dat Ganze direkt op den Siedenrand torückschüven. Kiekt Se dorbi, wat in den Absatz passeert! Is en gode Öven!

Geiht nich nau?

Mit de Muus kannst de Marken nich millimetergenau rümschüven. Wenn Se dat wüllt, maakt Se't över't Menü **Format | Absatz** – süh Trickkapitel hierto!