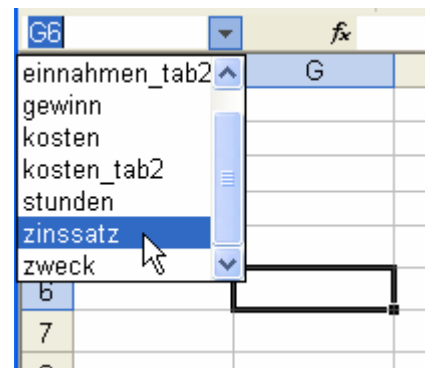




## Jumpen per Naamslist

Mit de List vun Zellnaams köönt Se foorts na jedeem solk Zell henjumpen. In düt Bild sitt wi in Zell G6 in jichenseen Tabellenblatt un wählut ut de Liste de Zell **Zinssatz** ut. Een Klick, un Excel jumpet na de Zell hen – ok wenn se op en anner Tabellenblatt sitten deit.

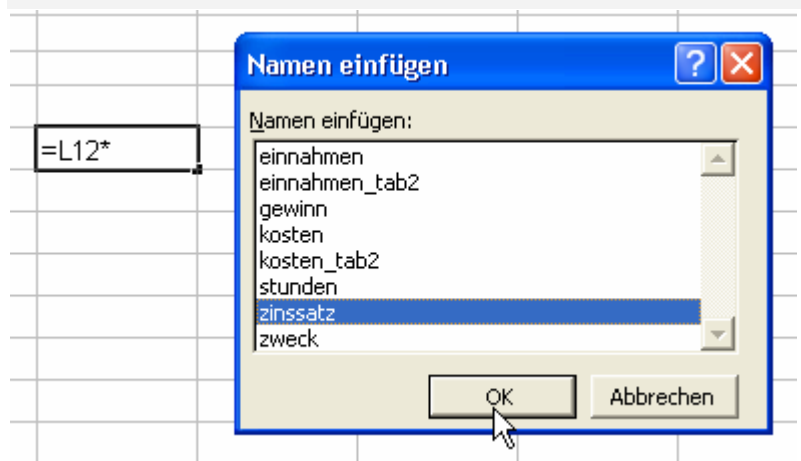
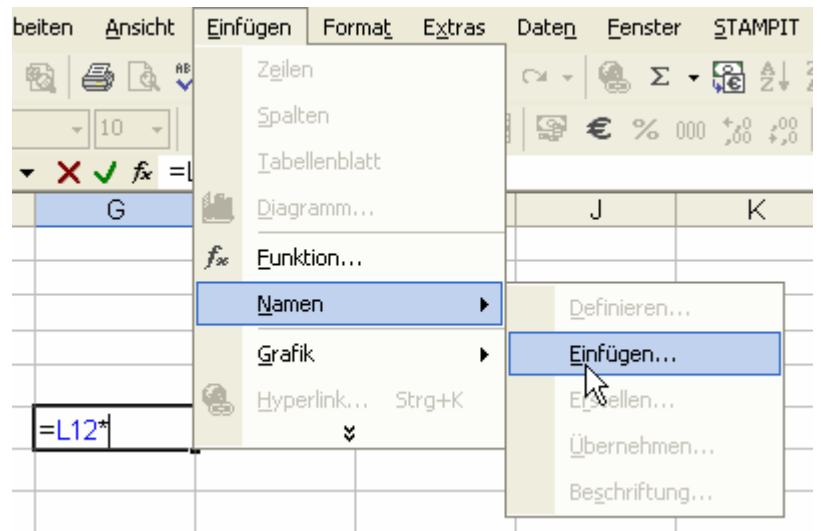


## Infügen vun Zellnaams in Formeln

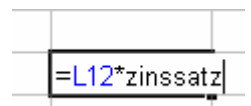
Hebht Se velen Zellen Naams geven? Un nu brukt Se stückerwat vun de Naams in Formeln? Un weet nich mehr nau, wat de heten dään, un köönt ehr nich vun Hand tippen? Keen Problem! Excel helpt Se mit en lütt Dialogfenster.

Annahmen, Se sünd merrn in't Formel-Erstellen. Dat = un villicht ok wat anners hebht Se al stahn, so as in dat Bild rechterhand. Nu schall en Zellnaam kamen, man wo heet de doch noch gau?

- Gaht Se in Menü **Einfügen | Namen | Einfügen...**
- De lütte Dialogg mit de List vun Zellnaams kümmt wedder vörtüüg. Klickt Se Ehrn Zellnaam an (evtl. hett de List en Rullbalken an de Siet!).



- Denn **OK**.
- Nu köönt Se wieder an de Formel schrieven un, wenn Se wüllt, noch annere Zellnaams op de gliche Wies infügen.



Düsse Method is sünnerlich bi't Infügen vun Berieksnaams good to bruken.

### Ok annere Tabellenblätter...

Hebht Se Müüs markt? Ja – Se köönt in en Formel op en Tabellenblatt ok Zellnaams ut anner Tabellenblätter infügen; d.h. Se köönt op Zellen ut annere Tabellenblätter Betoog nehmen. Dat geiht sogoor ganz komodig. Nich bloots bi Zellen mit Naams orr mit absolute Adressen! In so en Arbeitsmapp kann dat quer dör den Goorn gahn; Formeln köönt op alle annern Tabellenblätter togriepen. In en later Kapittel befaat wi us utföhrlich dormit.